



ENQUETE FLUX TOURISTIQUE

Insee Mayotte

25 janvier 2010





Un partenariat entre

- › Le Comité du tourisme de Mayotte
- › L'antenne Insee de Mayotte

Avec un financement du Conseil Général
(jusqu'en 2009)



Objectifs de l'EFT

- › Estimer le nombre de touristes
- › Connaître leur profil
- › Quantifier leurs dépenses

- › Disposer d'informations sur les déplacements des résidents mahorais.

- › Enquête reconnue « d'intérêt général et de qualité statistique » par le Cnis



Caractéristiques

- › Enquête auprès des passagers au départ de l'aéroport de Dzaoudzi
- › sur un échantillon de jours d'enquêtes permettant de couvrir chaque année plus de 200 vols
- › Calage sur les statistiques de l'aviation civile sur la structure mensuelle et par destinations
En 2008, 10 300 fiches représentent 20 700 passagers
Pour 122 000 passagers au départ (hors transit et PAF)
→ taux de sondage de 17 %
- › Des enquêtes de ce type sont conduites dans les différents DOM et COM, selon des modalités proches



Le questionnaire

Organisation en modules :

- **Huit questions générales pour tous voyageurs**
- **Deux questions spécifiques pour les résidents**
- **Onze questions spécifiques pour les touristes**
- **Coupons détachables pour le tirage au sort**

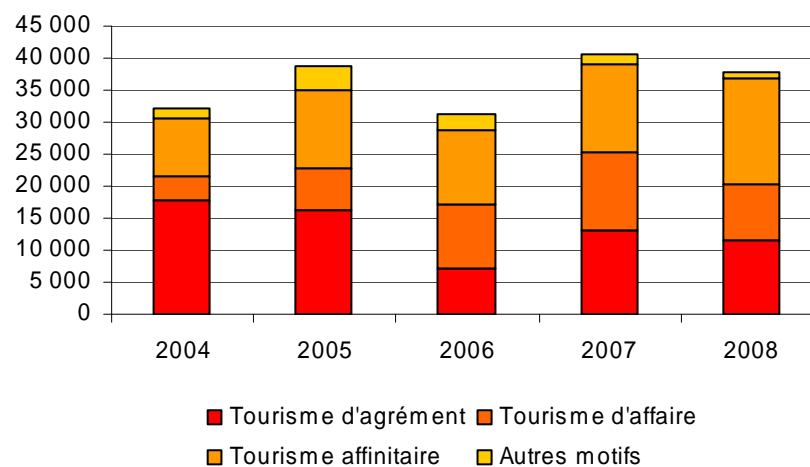


Les résultats 2008

› Évolution du nombre de touristes par type

	2005	2006	2007	2008	évolution
Tourisme d'agrément	16 400	7 276	12 995	11 701	-10%
Tourisme d'affaire	6 370	9 773	12 243	8 535	-30%
Tourisme affinitaire	12 327	11 664	13 803	16 621	20%
Autres motifs	3 665	2 424	1 631	1 099	-33%
ENSEMBLE	38 763	31 137	40 672	37 956	-7%

Nombre de touristes à Mayotte
par type de tourisme



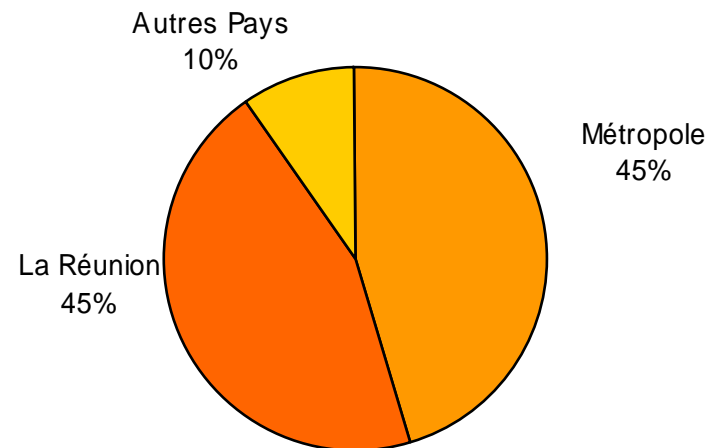


Les résultats 2008

› Evolution du nombre de touristes selon le lieu de résidence

	2005	2006	2007	2008	évolution
Métropole	11 074	13 556	15 469	17 176	11%
La Réunion	22 803	13 453	18 475	17 140	-7%
Autres Pays	4 886	4 128	6 728	3 641	-46%
ENSEMBLE	38 763	31 137	40 672	37 956	-7%

Répartition des touristes selon leur lieu de résidence

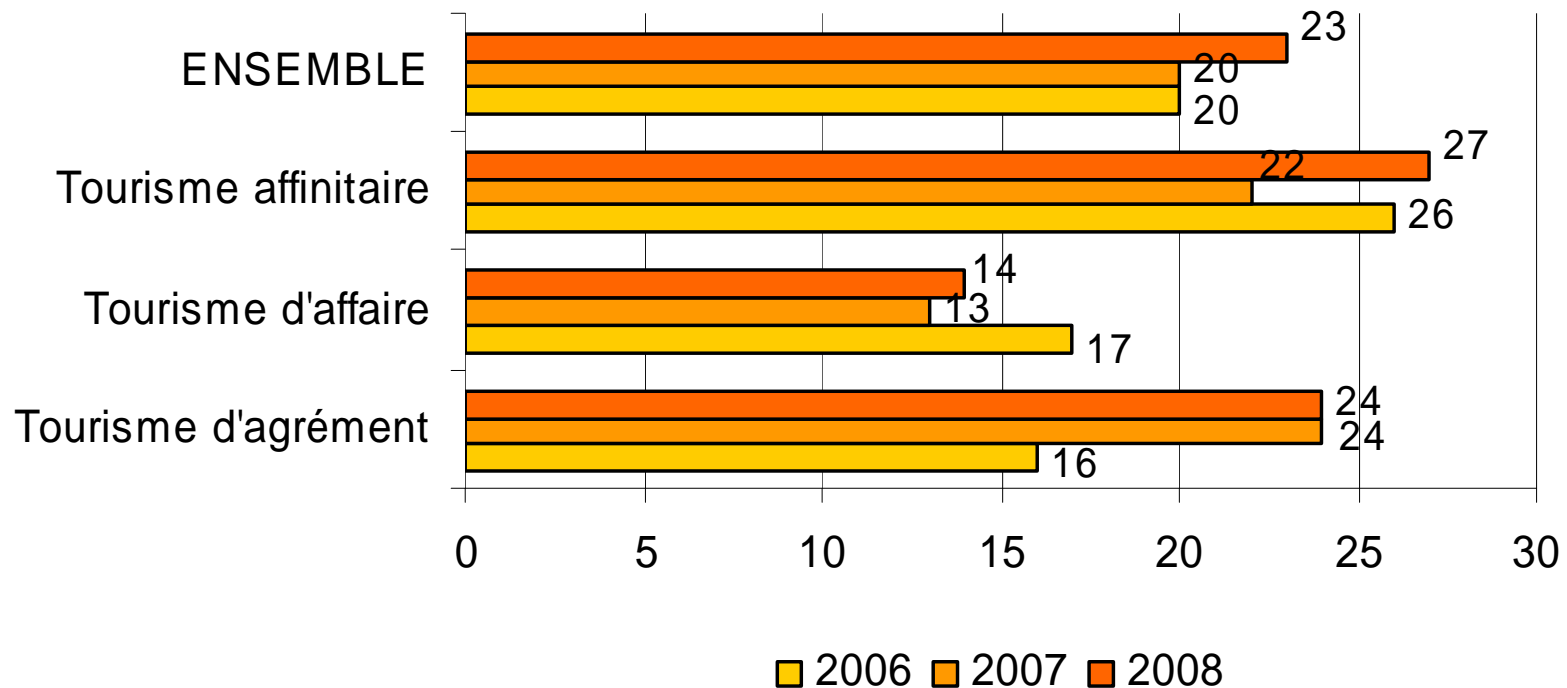




Les résultats 2008

› Durée moyenne de séjour en jour

Durée moyenne de séjour par type de tourisme

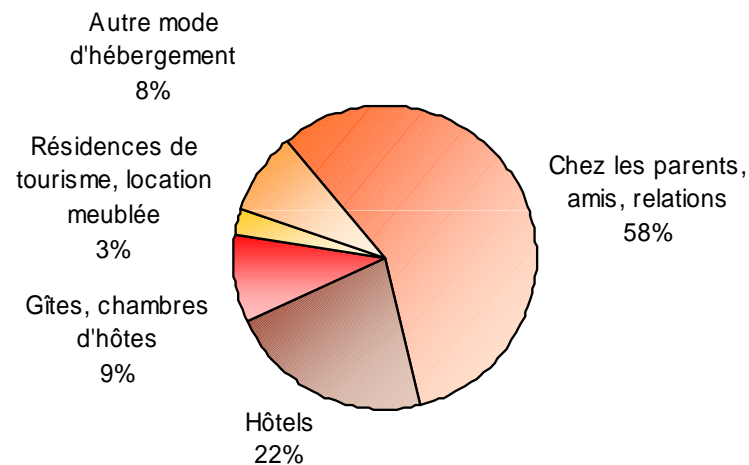




Les résultats 2008

› Modes d'hébergement

**Repartition des touristes
par mode d'hébergement principal**



› Résultats détaillés dans le cadre d'une prochaine publication (collection Insee Mayotte Info)



L'année 2009

- › Collecte terminée

- › Exploitation en cours
 - vérification des questionnaires et corrections
 - récupération des données de l'aviation civile et calage
 - redressements et imputations



Objectifs pour l'année 2010

- › Peu de changements sur le questionnaire :
 - modalités affinées concernant les motifs de voyage
 - intégration d'une question sur la « satisfaction »

- › Objectif de Publication de premiers résultats en cours d'année, portant sur :
 - le nombre de touristes
 - leur type (affaire / affinitaire / agrément)
 - leur origine

Tirage au sort – second semestre 2009



[ACCUEIL](#) [INFORMATIONS](#) [ACTIVITÉS](#) [GALERIES](#) [TÉLÉCHARGER](#) [LE COMITÉ](#) [ESPACE PRO](#) [CONTACT](#) [LIENS](#)

Bienvenue à Mayotte !

*Il est réconfortant de constater qu'au troisième millénaire, alors que le monde entier est répertorié afin d'offrir d'innombrables possibilités de voyages organisés, **il existe encore quelques destinations du bout du monde** qui ont su conserver leur rythme de vie et leurs traditions séculaires.*

Mayotte fait partie de ces privilégiés :

située à l'extrême nord du canal du Mozambique, Mayotte a conservé vivaces ses racines africaines, son environnement exceptionnel, au milieu d'un des plus grands lagons du monde, fait de cette île un endroit idéal pour un dépaysement garanti.



FLASH : numéro gagnant du tirage au sort de l'enquête des flux touristiques réalisée le 11/02/2009 est le



Retrouvez ici toutes les informations nécessaires pour un séjour réussi : trouver son hébergement, se restaurer ou tout simplement choisir sa

**Découvrez
le guide touristique**



Page





Merci pour votre attention

